

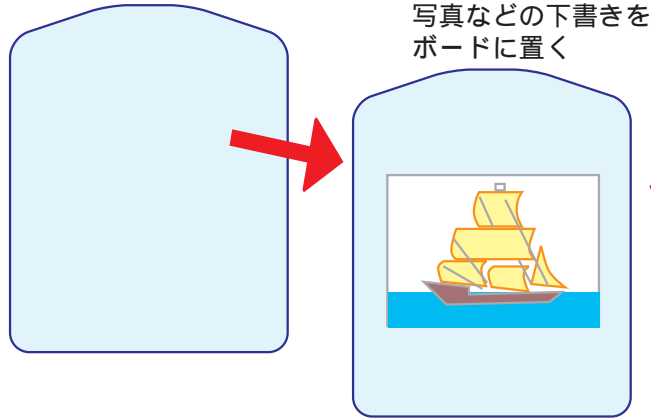


かくぞう

ライトテーブル セットの方法

- 用意するもの**
- 「かくぞう」商品
 - ボディボード
 - 下じき
 - ライトテーブルフレーム
-
- 市販品**
- クランプ
 - 光源
 - (クリップ式電気スタンド)
-
- その他、作業台

ボディボード (透明)
ここでは単にボードと呼びます



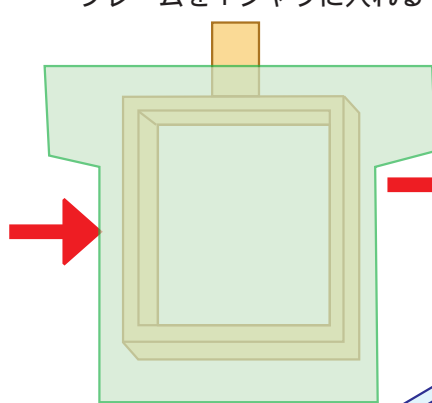
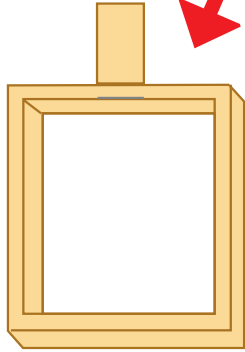
下じき

ベタベタ面を
上向き

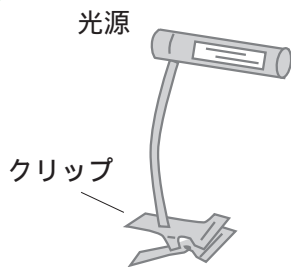
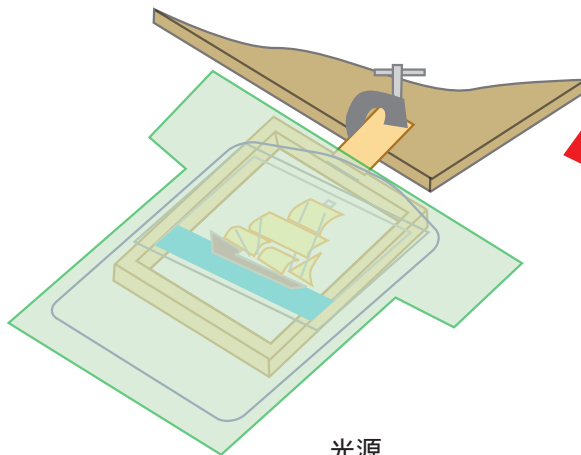
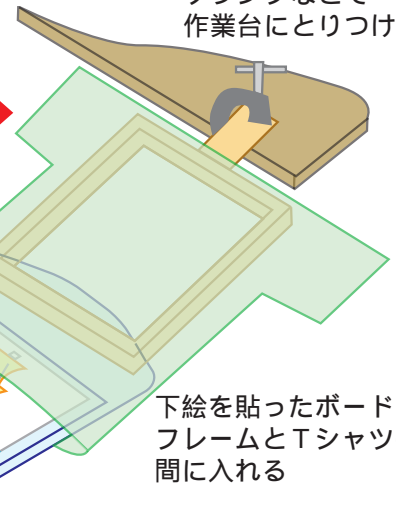


ライトテーブルフレーム
ここでは単にフレームと
呼びます

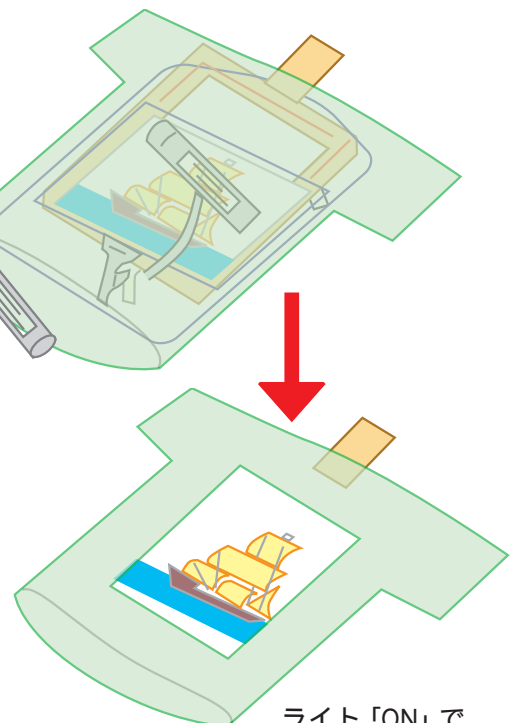
フレームをTシャツに入れる



Tシャツをいれたまま、
クランプなどで
作業台にとりつける



電気スタンドを
Tシャツの中に入れて
フレームにクリップを
挟む



電気スタンドによる事故にご注意下さい

白熱球など、高熱になるものは使えません。
クリップがフレームにしっかり挟まれているか確認して下さい。
ボードからTシャツを適度に離して下さい。
目のとどかない所へ行くときはスイッチを切して下さい。